



**FRANKE**

Inovativní kuchyňská centra:  
dřezy, baterie, odsavače par  
systémy pro třídění odpadů

Prodejní katalog 2009  
ceny platné od 1. 5. 2009

Franke. Pro kuchyně bez kompromisu.



## Franke – kontakt

---



**Centrála**  
přijem objednávek, showroom  
Kolbenova 17  
190 00 Praha 9 – Vysočany  
tel.: +420 281 090 431  
+420 281 090 432  
+420 281 090 433  
fax: +420 281 862 027  
[www.franke.cz](http://www.franke.cz)

**POZOR! Výdej zboží pouze ve skladu v Horních Počernicích.**



**Výdejní sklad:**  
VGP Park Horní Počernice, hala H2  
Do Čertous 2658/1  
193 00 Praha 9 – Horní Počernice  
tel.: +420 281 090 448

Sklad se nachází v těsné blízkosti rychlostní komunikace R10 ve směru Praha – Mladá Boleslav (viz. mapa).

**POZOR! Sklad je určen pouze pro výdej zboží! Objednávky vyřizujte prosím přes naši centrálu Kolbenova 17.**



**Provozní doba centrály a výdejního skladu:**  
pondělí – čtvrtek: 8 – 12    13 – 16:30 hod.  
pátek: 8 – 12 hod.

firma Franke má po celém světě 82 dceřinných společností a cca 13 000 zaměstnanců



# Deset dobrých důvodů proč se rozhodnout právě pro Franke

Dřez patří do kuchyně stejně jako varná deska nebo lednice. U kuchyňského dřezu strávíte podle statistik přes dvě třetiny veškerého času v kuchyni. Dnes už se nejedná jen o mytí nádobí, ale hlavně o přípravu pokrmů. A právě zde hraje velkou roli správný výběr dřezu s vhodným příslušenstvím. Protože si kuchyň vybíráte na mnoho let, vyberte si nejen dřez, který bude splňovat všechny Vaše funkční i estetické požadavky, ale i praktické doplňky.

Firma Franke jako největší světový výrobce dřezů Vám nabízí ucelený sortiment dřezů, baterií, sorterů, a také od roku 2006 kuchyňské odsavače par.

Ať si zařizujete malou kuchyňku na chatě nebo vybíráte špičkové designerské zařízení do luxusní vily, můžete se spolehnout, že výrobky firmy Franke Vám budou dlouho spolehlivě sloužit, a proto jejich výběru věnujte patřičnou pozornost.



## 1. Zkušenost

Za více než 70 let jsme již vyrobili po celém světě více než 70 milionů dřezů, a také každý třetí odsavač par na světě je od firmy Franke.

## 2. Kvalita

Pro naše výrobky vybíráme ty nejlepší materiály. Vaši spokojenost také zajišťuje kontinuální kontrola technologie výroby.

## 3. Funkčnost

Dřezy Franke jsou navrhovány ergonomicky, s ohledem na Vaše optimální využívání.



## 4. Design

Na našich výrobcích se podílejí uznávaní designeři. Výsledkem je mnoho získaných ocenění.



## 5. Široký sortiment

Nabízíme Vám největší výběr modelů nerezových a fragranitových dřezů.

## 6. Příslušenství

Velký výběr vhodného příslušenství Vám výrazně usnadní a zpříjemní práci v kuchyni.

## 7. Ergonomie

Rozměry a uspořádání dřezů odpovídají posledním ergonomickým poznatkům.

## 8. Inovace

Nápady firmy Franke často přinášejí nová řešení a stávají se standardy v moderní domácnosti.



## 9. Ekologie

Ve všech závodech důsledně uplatňujeme ekologickou výrobu. Všechny námi používané materiály jsou plně recyklovatelné. Naše nabídka přestavitelných sorterů Vám usnadní efektivní třídění odpadů.

## 10. Servis a služby

Podle individuálních přání Vám poskytneme poradenství při prodeji jak typizovaných dřezů, tak i při zakázkové výrobě.



red dot  
best of the best



design award  
winner



Designpreis der  
Bundesrepublik  
Deutschland  
Nominiert 2004

## Materiály pro výrobu dřezů

### Novinka! Franke Fragranit DURAKLEEN PLUS

- až o 30 % hladší než původní Fragranit → dokonalejší vzhled a příjemný na dotek
- vylepšená polymerová pryskyřice snižuje povrchové tření → dřež se snadněji čistí a usazuje se na něm méně nečistot
- obsahuje vyšší procento menších žulových částic (méně výstupku a prohlubni ve struktuře povrchu) → částičky nečistot a vápencové šupinky mají menší šanci ulpívat na povrchu dřezu
- kombinace vylepšené polymerové pryskyřice a jemnějších žulových částiček dělá povrch hladší → snadnější čištění, větší odolnost proti skvrnám
- odolný vůči teplotám do 280°C (horké hrnce nepoškodí povrch)
- ve srovnání s keramikou či nerezem je mnohonásobně odolnější vůči poškrábání
- materiál je optimálním spojením drcené žuly (80 %) a polymerové pryskyřice (20 %)

#### Barevná škála Franke Fragranit Durakleen plus



pískový melír



modrá-kobalt



grafit



stříbrná



bílá-LED



sahara



havana



šedý kámen

#### Vysoce kvalitní chromniklová ocel

- odolná vůči korozi i po porušení povrchu dřezu
- odolná vůči vysokým teplotám
- pružná: na rozdíl od keramiky nepraskne
- hygienická: hladký povrch zabraňuje usazování bakterií a lehce se čistí
- životnost nerezové ocele zatím nepřekonal žádný jiný materiál
- nerezová ocel je plně recyklovatelná

#### Typy provedení nerez



hladký,  
XXX, XXN



mikrostruktura  
XXT



tkaná struktura  
XXL

## Přehled a sestavení typových čísel Franke – příklad dřež MTG 651/2

### MT

znamenají typovou řadu  
např. **MTG 651/2** označují  
dřezy MYTHOS

### G

označuje materiál  
**MTG 651/2**

nebo také

X = Chromniklová ocel (nerez)

L = Tkaná struktura (nerez)

G = Fragranit

T = Mikrostruktura (nerez)

N = Neleštěná chromniklová ocel (nerez)

### 5

označuje počet dřezů a jejich  
uspořádání

**MTG 651/2**

nebo také

1 = 1 dřež

2 = 2 dřezy + 1 ¼ dřezu

5 = 1 ½ dřezu

(½ dřezu u odkap. plochy)

6 = 1 ½ dřezu

7 = 2 ½ dřezu

8 = 1 ¼ dřezu s nárokem na místo ve  
spodní skřínce

### /2

označuje model

**MTG 651/2**

nebo také

E = rohový dřež

2 = odkapávací plocha vpravo

7 = odkapávací plocha vlevo

**MTG 651/7**

odkapová plocha vlevo



**MTG 651/2**

odkapová plocha vpravo



### 6

označuje skupinu a způsob  
zabudování

**MTG 651/2**

nebo také

1 = spodní zabudování

2 = zabudování do roviny

6 = horní montáž

### 4

označuje druh a počet  
odkapávacích ploch

**MTG 651/2**

nebo také

0 = bez odkapávací plochy

1 = 1 odkapávací plocha

2 = 2 odkapávací plochy

4 = přeпад umístěn na odkapové ploše

Přehled	Fragranity nerez – horní montáž nerez – zabudování do roviny baterie, odsavače par	Přehled
Fragranitové dřezy	Mythos, Maris, Milan, Rondo, Kubus, Calypso, Pamira, Euroform	Fragranitové dřezy
Nerezové dřezy	Pure Line Glass, Active Kitchen, Largo, Mythos, Kubus	PUV, AXA, LAX MMX, MTX, KBX
Nerezové dřezy	Planar, Ariane, Nautilus, Pamira, Papillon	PEX, PPX, ARX NTX, PMX, PAX
Nerezové dřezy	Esprit, Compact, Aquatik, Neptun, Diana, Libera, Galassia, Studio	EIX, CPX, AQX, NEX, DIX, LIX, GAX, STX
Nerezové dřezy	Armonia, Zodiaco, Logica, Pulsar, Quadrant, Columbus	AMX, ZOX, LOX PLX, GAX, CBX
Nerezové dřezy	Mikado, Euroform, Acquario, Pamira	MON, MOX, EFN EFX, ACX, PMN
Nerezové dřezy	Rondo, Norm, All in one, Eurostar, ETHOS, Argo	RON, RAX, NORMN, GLN, ETX, ETN, AGX
Systémy na třídění odpadků	sortery řady 700, Mobile bin, řada 300, vestavné koše KEA, trolley Vario, Cube, Solo, Collect	Sortery
Dřezy do žuly a umělých kamenů pro spodní zabudování a zabudování do roviny	Planar, Kubus, Largo, Papillon Esprit, Beach, Calypso, Ariane, Rambla, Zodiaco, Galassia, Armonia, Ariane	dřezy do roviny, spodní montáž
Dřezové baterie	tlakové, pod okno, beztlakové	Dřezové baterie
Odsavače par	komínové, rustikální	Odsavače komínové
Odsavače par	ostrůvkové, rohové, vestavné, výsuvné, podvěsné	Odsavače ostrůvkové

## Přehled dřezů **Fragranit Durakleen plus**

spodní skříňka od mm	zobrazení	typ	rozměry mm	výřez mm	strana
450		ROG 610	ø 510	dle šablony	32
		KSG 218 <b>NOVINKA!</b>	425 × 520	401 × 445	33
		MRG 611 <b>NOVINKA!</b>	780 × 500	760 × 480	29
		MIG 614	780 × 510	dle šablony	30
		COG 611 <b>NOVINKA!</b>	860 × 500	840 × 480 (rádius 20 mm)	34
500		EFG 614-78	780 × 475	765 × 460 (rádius 20 mm)	36
		MIG 684	860 × 510	dle šablony	31
600		KSG 238 <b>NOVINKA!</b>	584 × 520	560 × 445	33
		MIG 660	621 × 510	dle šablony	32
		MTG 611	1 000 × 515	984 × 499 (rádius 10 mm)	28



Přehled dřezů **Fragranit Durakleen plus**

spodní skříňka od mm	zobrazení	typ	rozměry mm	výřez mm	strana
600		COG 651 <b>NOVINKA!</b>	970 × 500	950 × 480 (rádius 20 mm)	34
		MIG 651	970 × 510	dle šablony	31
		MRG 651 <b>NOVINKA!</b>	970 × 500	950 × 480	29
		MTG 651-100	1 000 × 515	984 × 499 (rádius 10 mm)	28
		MTG 651	1 100 × 515	1 080 × 495	27
900		KSG 318	802 × 520	778 × 445	33
rohové dřezy		COG 651 E	960 × 500	dle šablony	35
		EFG 682 E	905 × 505	dle šablony	36
		MIG 651 E	926 × 510	dle šablony	30
		PMG 654 E	950 × 710	dle šablony	35

## Přehled dřezů nerez – horní montáž

spodní skříňka od mm	zobrazení	typ	rozměry mm	výřez mm	strana
300		KBX 210/610-20 <b>NOVINKA</b>	230 × 430	dle šablony	46
		ETX 110	320 × 435	300 × 415	80
400		AMX 610	420 × 500	400 × 480	64
		CPX 610	400 × 480	384 × 464	56
		ETN 611-58	580 × 510	560 × 490	80
450		RAX 610-38 RAL 610-38	∅ 430	∅ 414	78
		RON 610-41 <b>NOVINKA</b> ROL 610-41 <b>NOVINKA</b>	∅ 510	∅ 494	78
		ETN 610	455 × 435	435 × 415	80
		AGX 610 6/4"	420 × 500	400 × 480	82
		AGX 610 3 1/2"	420 × 500	400 × 480	82
		KBX 210/610-34 <b>NOVINKA</b>	370 × 430	dle šablony	46
		PEX 610-42 <b>NOVINKA</b>	420 × 510	400 × 490	48
		PPX 610-44	440 × 510	420 × 490	49

## Přehled dřezů nerez – horní montáž

spodní skříňka od mm	zobrazení	typ	rozměry mm	výřez mm	strana
450		NORM 43 <b>NOVINKA</b>	560 × 435	540 × 415	78
		PMN 611 PML 611	770 × 500	dle šablony	77
		GLN 611 <b>NOVINKA</b>	780 × 435	760 × 415	79
		AGX 611	790 × 500	770 × 480	82
		AQX 614	780 × 500	760 × 480 (rádius 30 mm)	58
		CPX P 611-78 <b>NOVINKA</b>	780 × 500	764 × 484	57
		LOX 611 LOL 611	790 × 500	770 × 480	66
		MON 611	860 × 500	840 × 480	70
		CBX 611 <b>NOVINKA</b>	860 × 510	840 × 490	68
		AMX 611 AMT 611	860 × 500	840 × 480	64
		ALL IN ONE - GLN 611	780 × 435	760 × 415	79
	500		QAX 610	445 × 415	dle šablony
		ETN 614 3 1/2" ETL 614 3 1/2"	780 × 435	760 × 415	81

## Přehled dřezů nerez – horní montáž

spodní skříňka od mm	zobrazení	typ	rozměry mm	výřez mm	strana
500		ETN 614 N ETHOS 3 1/2"	780 × 435	760 × 415	81
		EFN 614-78 EFL 614-78	780 × 475	760 × 455	73
		EIX 611 EIT 611	780 × 510	764 × 494	54
		ARX 614	895 × 510	878 × 493	51
		NEX 611	860 × 510	840 × 490	60
		NTX 684	895 × 510	875 × 493	52
		MMX 611 <b>NOVINKA</b>	1 000 × 520	989 × 509 (rádius 10 mm)	44
		MTX 611	1 000 × 520	989 × 509 (rádius 10 mm)	45
		PUV 611	1 000 × 530	980 × 510 (rádius 10 mm)	39
550		KBX 210/610-45 <b>NOVINKA!</b>	480 × 430	dle šablony	47
		LAX 610 <b>NOVINKA!</b>	560 × 500	547 × 487	43
600		MOX 610-575	575 × 505	558 × 488	71
		PLX 610	600 × 500	580 × 480	67














## Přehled dřezů nerez – horní montáž

spodní skříňka od mm	zobrazení	typ	rozměry mm	výřez mm	strana
600		PEX 610-51 <b>NOVINKA</b>	510 × 510	490 × 490	48
		PPX 610-58	580 × 510	560 × 490	49
		KBX 210/610-55 <b>NOVINKA</b>	580 × 430	dle šablony	47
		MON 660 <b>NOVINKA</b> MOL 660 <b>NOVINKA</b>	575 × 505	555 × 485	71
		ZOX 660	625 × 500	605 × 480	65
		CPX 660	615 × 500	599 × 484	56
		DIX 660	625 × 500	608 × 483	62
		CBX 611-100 <b>NOVINKA</b>	1 000 × 510	980 × 490	68
		GAX 611	1 000 × 500	980 × 480	63
		LAX 614	1 000 × 510	984 × 494	43
		PPX 611	1 000 × 510	980 × 490	50
		PMN 614 PML 614	770 × 500	dle šablony	77
		PMN 681 PML 681	770 × 500	dle šablony	77

## Přehled dřezů nerez – horní montáž

spodní skříňka od mm	zobrazení	typ	rozměry mm	výřez mm	strana
600		EFN 651-78	780 × 475	760 × 455	73
		MOX 651-800	800 × 500	780 × 480	70
		EFX 651	860 × 500	840 × 480	75
		AQX 664 <b>NOVINKA</b>	965 × 500	945 × 480 (rádius 30 mm)	59
		AQX 654	965 × 500	945 × 480 (rádius 30 mm)	58
		AGX 651	1 000 × 500	980 × 480	82
		MON 651	965 × 500	945 × 480	70
		CPX P 651-96 <b>NOVINKA</b>	965 × 500	949 × 484	57
		LOX 651 LOL 651	1 000 × 500	980 × 480	66
		AMX 651 AMT 651	1 000 × 500	980 × 480	64
		NEX 651	1 000 × 510	980 × 490	60
		CBX 651 <b>NOVINKA</b>	1 000 × 510	980 × 490	68
		EIX 651 EIT 651	1 000 × 510	984 × 494	54

## Přehled dřezů nerez – horní montáž

spodní skříňka od mm	zobrazení	typ	rozměry mm	výřez mm	strana
600		ARX 654	1 000 × 510	983 × 493	51
		MTX 651	1 000 × 520	989 × 509 (rádius 10 mm)	45
		MTX 661	1 000 × 520	989 × 509 (rádius 10 mm)	45
		MMX 651 <b>NOVINKA</b>	1 000 × 520	989 × 509 (rádius 10 mm)	44
		MMX 661 <b>NOVINKA</b>	1 000 × 520	989 × 509 (rádius 10 mm)	44
		AKX 654	1 000 × 510	980 × 490	40
		PPX 651	1 000 × 510	980 × 490	50
		PUV 651	1 000 × 530	980 × 510 (rádius 10 mm)	39
		NTX 651	1 100 × 510	1 083 × 493	52
800		ETN 620	780 × 435	760 × 415	81
		EFN 620-78	780 × 475	760 × 455	74
		AGX 620	790 × 500	770 × 480	83
		EIX 620	780 × 510	764 × 494	55












## Přehled dřezů nerez – horní montáž

spodní skříňka od mm	zobrazení	typ	rozměry mm	výřez mm	strana
800		LOX 620	790 × 500	770 × 480	67
		NEX 620	860 × 510	840 × 490	61
		CBX 620 <b>NOVINKA</b>	860 × 510	840 × 490	69
		AGX 621	1 160 × 500	1 140 × 480	
		EFN 621 <b>NOVINKA</b>	1 160 × 475	1 140 × 455	74
		CBX 621 <b>NOVINKA</b>	1 160 × 510	1 140 × 490	69
		NEX 621	1 160 × 510	1 140 × 490	61
		AMX 621	1 160 × 500	1 140 × 480	65
		EIX 621	1 160 × 510	1 144 × 494	55
	900		ACX 610	860 × 510	840 × 480
		GAX 620	860 × 500	840 × 480	63
1 000		EIX 670	1 000 × 510	984 × 494	55

## Přehled dřezů nerez – horní montáž

spodní skříňka od mm	zobrazení	typ	rozměry mm	výřez mm	strana
rohové dřezy		AKX 661 E	1 052 × 515	dle šablony	40
		AQX 664 E	960 × 500	dle šablony	59
		ARX 652 E	1 050 × 510	dle šablony	51
		EFX 682 E	903 × 503	dle šablony	75
		LIX 651 E	960 × 500	dle šablony	62
		MON 651 E MOL 651 E	960 × 500	dle šablony	72
		MOX 681 E	960 × 500	dle šablony	72
		PAX 652 E	965 × 510	dle šablony	53
		PMN 611 PML 611	770 × 500	dle šablony	77
		PMN 614 PML 614	770 × 500	dle šablony	77
		PMN 681 PML 681	770 × 500	dle šablony	77
		PMX 654 E PML 654 E	940 × 710	dle šablony	53
		STX 621 E	830 × 830 × 500	dle šablony	63

## Přehled baterií tlakové

zobrazení	typ a provedení	str.
	FG 7257 <b>NOVINKA</b> chrom	121
	FG 0583 <b>NOVINKA</b> chrom	121
	FN 050 chrom	121
	FN 7850 <b>NOVINKA</b> chrom	122
	FN 7843 <b>NOVINKA</b> chrom	122
	FN 7848 <b>NOVINKA</b> chrom	122
	FG 6556 chrom titan	123
	FG 6799 chrom	123
	FG 6585 chrom	123
	FG 6587 chrom	123
	FG 6651 chrom	124








zobrazení	typ a provedení	str.
	FG 0260 chrom titan nerez*	124
	FG 0261 chrom titan nerez*	124
	FC 3633 EOS <b>NOVINKA</b> celonerezová	125
	FC 7983 EOS <b>NOVINKA</b> celonerezová	125
	FC 3635 GAIA <b>NOVINKA</b> celonerezová	125
	FC 7986 GAIA <b>NOVINKA</b> celonerezová	125
	FC 3634 RHEA <b>NOVINKA</b> celonerezová	126
	FC 2545 TAROS <b>NOVINKA</b> celonerezová	126
	FC 7987 TAROS <b>NOVINKA</b> celonerezová	126
	FG 2353 <b>NOVINKA</b> chrom	126
	FG 8000 celonerezová	127
	FG 8010 celonerezová	127









zobrazení	typ a provedení	str.
	FG 7000 chrom titan	127
	FG 7010 chrom	127
	FG 3541 chrom titan nerez*	128
	FG 3550 chrom titan nerez*	128
	FG 0561 chrom	128
	FG 7841 <b>NOVINKA</b> chrom	129
	FG 3190 <b>NOVINKA</b> chrom	129
	FG 0945 <b>NOVINKA</b> chrom	129
	FG 6800 chrom titan	129
	FG 6787 chrom titan	130
	FK 2150 nikl - mat	130

## Přehled baterií tlakové

zobrazení	typ a provedení	str.
	FN 7895 <b>NOVINKA</b> chrom	130
	FG 6753 chrom titan	131
	FN 7842 <b>NOVINKA</b> chrom	131
	FG 0575 <b>NOVINKA</b> chrom	131
	FG 3600 chrom nerez*	132
	FG 3610 chrom nerez*	132
	FG 3542 <b>NOVINKA</b> chrom	132
	FG 3530 <b>NOVINKA</b> chrom	132
	FG 7780 <b>NOVINKA</b> chrom	133
	FN 7967 <b>NOVINKA</b> chrom	133
	FG 2001 <b>NOVINKA</b> chrom	133
	FG 2003 <b>NOVINKA</b> chrom	133

## Přehled baterií pod okno a beztlakové

zobrazení	typ a provedení	str.
	FG 6110 chrom titan nerez* barva	134
	FG 6100 chrom titan nerez* barva	134
	FG 9541 chrom titan barva	135
	FG 9547 chrom titan barva	135
	FP 5100 chrom hliník	136
	LIG 180 chrom	136
	FP 1800 chrom	136
	FP 1810 chrom	136
	FG 1839 chrom	137
	FP 5200 chrom hliník	137
	FP 5000 chrom hliník	137
	FK 2050 chrom	137

zobrazení	typ a provedení	str.
	<b>pod okno</b> FG 7483 chrom titan	138
	<b>pod okno</b> FG 7481 chrom titan	138
	<b>pod okno</b> FG 6564 <b>NOVINKA</b> chrom	139
	<b>pod okno</b> FG 6560 <b>NOVINKA</b> chrom	139
	<b>pod okno</b> FG 4500 chrom titan	140
	<b>pod okno</b> FG 4510 chrom titan	140
	<b>beztlaková</b> FG 6101 ⚡ chrom	141
	<b>beztlaková</b> FG 6111 ⚡ chrom	141
	<b>beztlaková</b> FG 6301 ⚡ chrom	141
	<b>beztlaková</b> FG 6311 ⚡ chrom	141

\* jedná se pouze o povrchovou úpravu

## Přehled dřezů – spodní zabudování, montáž do roviny

spodní skříňka od mm	zobrazení	typ	rozměry mm	výřez mm	strana
300		AMX 110-16	188 × 323	dle šablony spodní zabudování	118
		ARX 110-17 S ARX 110-17 O	190 × 340	dle šablony spodní zabudování	116
		CPX 110-16 S CPX 110-16 O	183 × 320	dle šablony spodní zabudování	115
		KBG 110-16	187 × 460	dle šablony spodní zabudování	108
		KBX 110-16	200 × 360	spodní zabudování	110
		KBX 110-20	230 × 430	dle šablony spodní zabudování	110
		KBX 210/610-20 <b>NOVINKA</b>	230 × 430	dle šablony zabudování do roviny	102
		PEX 110-16 <b>NOVINKA</b>	200 × 440	dle šablony spodní zabudování	112
		PEX 210-22 <b>NOVINKA</b>	216 × 456	dle šablony zabudování do roviny	99
		PPX 110-16	200 × 450	dle šablony spodní zabudování	113
		PPX 210-22	220 × 470	dle šablony zabudování do roviny	100
400		GAX 110-30	332 × 372	dle šablony spodní zabudování	117
450		AMX 110-34	369 × 429	dle šablony spodní zabudování	118










## Přehled dřezů – spodní zabudování, montáž do roviny

spodní skříňka od mm	zobrazení	typ	rozměry mm	výřez mm	strana
450		ARX 110-35 S ARX 110-35 O	371 × 456	dle šablony spodní zabudování	116
		CPX 110-34 S CPX 110-34 O	358 × 438	dle šablony spodní zabudování	115
		KBG 110-34	367 × 460	dle šablony spodní zabudování	108
		KBX 110-34	370 × 430	dle šablony spodní zabudování	110
		RBX 110-38 <b>NOVINKA</b>	∅ 435	dle šablony spodní zabudování	116
		KBX 210/610-34 <b>NOVINKA</b>	370 × 430	dle šablony zabudování do roviny	102
		PEX 110-36 <b>NOVINKA</b>	400 × 440	dle šablony spodní zabudování	112
		PEX 210-42 <b>NOVINKA</b>	416 × 456	dle šablony zabudování do roviny	99
		PPX 110-38	420 × 450	dle šablony spodní zabudování	113
		PPX 210-44	440 × 470	dle šablony zabudování do roviny	100
		ZOX 110-36	392 × 452	dle šablony spodní zabudování	117
500		EIX 211	780 × 510	dle šablony zabudování do roviny	105

## Přehled dřezů – spodní zabudování, montáž do roviny

spodní skříňka od mm	zobrazení	typ	rozměry mm	výřez mm	strana
550		KBX 110-45	480 × 430	dle šablony spodní zabudování	111
		KBX 210/610-45 <b>NOVINKA</b>	480 × 430	dle šablony zabudování do roviny	103
600		GAX 110-45	482 × 432	dle šablony spodní zabudování	117
		LAX 110-50	524 × 374	dle šablony spodní zabudování	118
		KBX 110-55	580 × 430	dle šablony spodní zabudování	111
		KBX 210/610-55 <b>NOVINKA</b>	580 × 435	dle šablony zabudování do roviny	103
		PEX 110-45 <b>NOVINKA</b>	490 × 440	dle šablony spodní zabudování	112
		PEX 210-51 <b>NOVINKA</b>	506 × 456	dle šablony zabudování do roviny	99
		PPX 110-52	560 × 450	dle šablony spodní zabudování	113
		PPX 210-58	580 × 470	dle šablony zabudování do roviny	100
		LAX 210 <b>NOVINKA</b>	570 × 510	dle šablony zabudování do roviny	104
		KBG 110-50	540 × 440	dle šablony spodní zabudování	109

## Přehled dřezů – spodní zabudování, montáž do roviny

spodní skříňka od mm	zobrazení	typ	rozměry mm	výřez mm	strana
600		KBG 160	558 × 460	dle šablony spodní zabudování	109
		AMX 160	580 × 450	dle šablony spodní zabudování	119
		ARX 160	598 × 485	dle šablony spodní zabudování	119
		BBX 160	574 × 440	dle šablony spodní zabudování	107
		PPX 111	980 × 450	dle šablony spodní zabudování	114
		PPX 211	1 000 × 470	dle šablony zabudování do roviny	101
		EIX 251	1 000 × 510	dle šablony zabudování do roviny	105
		LAX 214	1 000 × 510	dle šablony zabudování do roviny	104
		PPX 151	980 × 450	dle šablony spodní zabudování	114
		PPX 251	1 000 × 470	dle šablony zabudování do roviny	101
800		AMX 120	765 × 450	dle šablony spodní zabudování	119
rohové dřezy		PAX 252 E	965 × 510	dle šablony zabudování do roviny	105

## Přehled odsavačů par – komínové

model	mont. šířka cm	str.	model	mont. šířka cm	str.
 <p>FIS 757 CR <b>NOVINKA</b> Silk the Silence Key</p>	75	148	 <p>FNES 907 BTH XS/Glass</p>	90	155
 <p>FSW 908 TC BK XS FSW 908 TC WH XS</p>	90	149	 <p>FKU 908 TC XS</p>	90	156
<p>FCR 708-H TC BK <b>NOVINKA</b> FCR 708-H TC WH <b>NOVINKA</b></p>	70	150	 <p>FAC 907 XS</p>	90	157
 <p>FAK 907 XS FAK 607 XS <b>NOVINKA</b></p>	90 60	151	 <p>FPL 906-P XS FPL 606-P XS</p>	90 60	158
 <p>FQD 907 XS <b>NOVINKA</b></p>	90	152	 <p>FTU 3807-P 4L W WH <b>NOVINKA</b> FTU 3807-P 4L W BK <b>NOVINKA</b></p>	37	159
 <p>FMY 907 XS</p>	90	153	 <p>FTU 3807-P XS FTU 3807-P XS 70 H</p>	37	160
 <p>FDB 9078/Si-K XS <b>NOVINKA</b> Silk the Silence Key</p>	90	154	 <p>FAD 906-P XS</p>	90	161


## Přehled odsavačů par – komínové

model	mont. šířka cm	str.	model	mont. šířka cm	str.
 FKU 908-S TC XS <b>NOVINKA</b>	90	162	 FGC 906 XS	90	169
 FOP 906 XS <b>NOVINKA</b>	90	163	 FGL 9016 XS FGL 6016 XS	90 60	170
 FAX 906 XS	90	165	 FGL 905-P XS FGL 805-P XS FGL 705-P XS  FGL 9014 XS	90 80 70  90	171   172
 FCR 908 TC BK XS <b>NOVINKA</b>	90	165	 FDL 964 XS FDL 764 XS FDL 664 XS	90 70 60	173
 FDF 9174 XS <b>NOVINKA</b>	90	166	 FJO 904 XS <b>NOVINKA</b> FJO 604 XS <b>NOVINKA</b>	90 60	174
 FDF 12054-P XS FDF 9054-P XS FDF 7054-P XS FDF 6054-P XS	120 90 70 60	167	 FCL 902-C <b>NOVINKA</b> FCL 602-C <b>NOVINKA</b>	90 60	175
 FDF 9046 AL FDF 9046 XS FDF 6046 XS	90 60	168	 FCS 902-C <b>NOVINKA</b>	90	176

## Přehled odsavačů par – ostrůvkové

model	mont. šířka cm	str.	model	mont. šířka cm	str.
 <p>FGR 5007 I XS Glass <b>NOVINKA</b></p>	50	178	 <p>FTU 3807 I XS 77 H</p>	37	185
 <p>FDMO 607 I XS</p>	60	179	 <p>FDF 9174 I XS <b>NOVINKA</b></p>	90	186
 <p>FAK 907 I XS</p>	90	180	 <p>FDF 9054-P I XS</p>	90	187
 <p>FKU 1008 I TC XS</p>	100	181	 <p>FGC 906 I XS</p>	90	188
 <p>FDB 14078 I XS <b>NOVINKA</b> FDB 10078 I XS <b>NOVINKA</b></p>	140 100	182	 <p>FGL 9017 I XS</p>	90	189
 <p>FPL 907 I XS 645 H FPL 807 I XS 645 H FPL 457 I XS 645 H</p>	90 80 45	183	 <p>FGL 905-P I XS</p>	90	190
 <p>FTU 3807 I BK <b>NOVINKA</b> FTU 3807 I WH <b>NOVINKA</b></p>	37	184			

## Přehled odsavačů par do rohu, vestavné, podvěsné

model	mont. šířka cm	str.
 <p><b>do rohu</b> FFC 905-P XS</p>	90 × 90	191
 <p><b>do rohu</b> FDPA 904 XS</p>	90 × 90	192
 <p><b>vestavný výsuvný</b> FTC 6462 XS</p>	60	193
 <p><b>vestavný výsuvný</b> FTC 622 XS</p>	60	194
 <p><b>vestavný výsuvný</b> FTC 6032 GR/XS</p>	60	195
 <p><b>vestavný</b> FBI 722 XS FBI 522 XS</p>	72,2 52,2	196
 <p><b>podvěsný</b> FTF 6052 XS FTF 6032 WH</p>	60	197

**Systémy na třídění odpadků ..... str. 87 – 97**

**Váha, dávkovače a ostatní příslušenství ..... str. 198– 199**