

## TECHNICKÉ ÚDAJE

**CENA** – cena dveří obsahuje 3 závěsy VD 80/10 TKZ a zámek 72/80 klíč. Bez příplatku je možnost zámek vyměnit za vložkový nebo za systém WC. Odstín závěsů je dodáván dle odstínu vrchního kování (kliky a štítky) nebo dle výběru zákazníka. U bezfalcových dveří v provedení se skrytými závěsy jsou dveře a zárubně osazeny dvěma závěsy.

**POVRCHOVÁ ÚPRAVA** – fólie, laminát CPL, přírodní dýha, masiv a nástřik barvou v odstínech dle stupnice RAL. U dveří dýhovaných a masivních nabízíme možnost úpravy povrchu mořením dle dodaného vzorku. Provedení povrchové úpravy u jednotlivých modelových řad dveří je označeno barevnou značkou.

**TYPY DVEŘÍ DLE OTEVÍRÁNÍ** – otočné, posuvné (před stěnu nebo do stavebního pouzdra), kyvné a zlamovací. U otočných dveří nabízíme provedení bezfalcové s možností skrytých 3D závěsů např. TECTUS. U posuvných dvoukřídlých dveří je možnost objednání synchronního a paralelního kování. Posuvné dveře do stavebního pouzdra vyrábíme pro systém JAP, ECLISSE aj.

**HRANY DVEŘÍ** – 1. provedení STANDARD – s ostrými hranami, 2. provedení RUND – zakulacené hrany dveří, 3. provedení KARNIS – s ozdobnou profilací hranou. Pokud zákazník neurčí, vyrobí se dveře s hranou STANDARD. Hrany dveří v provedení 2 a 3 jsou za příplatek dle aktuálního ceníku.

**ZASKLÍVACÍ LISTY** – u prosklených a kazetových dveří nabízíme k jednotlivým modelovým řadám různé profily zasklívacích a kazetových listů. Aktuální nabídku naleznete na internetových stránkách naší firmy.

**SKLENĚNÉ VYPLNĚ** – u prosklených dveří nabízíme standardně v ceně dveří sklo kůra čirá. Dále je možnost výběru i jiných typů skel či vitráží za příplatek dle ceníku. Aktuální seznam skel naleznete na našich internetových stránkách.

**VÝPLNĚ DVEŘÍ** – vyrábíme ve variantách voštinové, odlehčená DTD, plná DTD, masiv.

**SPECIALNI DVEŘE** – bezpečnostní dveře třídy II, bezpečnostní dveře třídy III, protipožární dveře (plné, prosklené, kazetové), rámové protipožární stěny, kourotěsné dveře, protihlukové dveře v několika provedeních dle zvukového útlumu až do 36dB. Dále nabízíme rozměrově atypickou výrobu našich dveří.

**ZÁRUBNĚ** – v povrchové úpravě fólie, CPL laminát, dýha, masiv. Zárubně jsou konstrukčně řešeny jako obložkové nebo rámové. Zárubně lze dodat i v provedení s bočními světílký, nadsvětílký atd. Dále vyrábíme obklady stavebních pouzder v provedení JAP, ECLISSE aj. Pro posuvné dveře před stěnu dodáváme garnýže s posuvnými mechanismy a uzamykatelné dorazové hranoly. Zárubně dodáváme i v provedení bezfalcové se skrytými 3D závěsy. Obložkové zárubně jsou baleny v kartónových krabicích.

**DOPLŇKOVÝ SORTIMENT** – kování (kliky a štítky) od několika výrobců. Aktuální seznam naleznete na našich internetových stránkách. Dále dodáváme větrací mřížky do dveří, panoramatická kukátká, padací listy, kartáčky do dveří, prahy, samozavírače, panikové kování, madla atd.

**SLUŽBY** – zaměření stavby, vytvoření cenové nabídky, technická podpora při výstavbě, doprava zboží na stavbu, montáž, záruční a pozáruční servis.


Firma GERBRICH s. r. o. vyrábí široký sortiment výrobků.

Věříme, že si z našeho katalogu vyberete a doufáme, že budete spokojeni. Těšíme se na spolupráci.

[www.gerbrich.cz](http://www.gerbrich.cz)

©set servis [www.setservis.cz](http://www.setservis.cz)


### SHAGAL (řada N) ■



### LAGUNA (řada Q) ■



### RECTAIME (řada J) ■



### TRIO (řada U) ■



### CASCADE (řada R) ■



### RETRO (řada T) ■




### DOMINO (řada S) ■




- **Fólie** – bílá, buk, dub, javor, třešeň
- **CPL laminát** – bílá, buk, dub, javor, olše, ořech, třešeň
- **Odstíny RAL** – barva povrchu dle vzorníku RAL
- **Masiv** – smrk (lepený profil)
- **Dýha** – buk, bříza, dub, mahagon, jasan, javor, olše, ořech, třešeň  
(u vybraných modelů – jilm, zebráno, wenge, teak, hruška)

**GERBRICH**


**STANDARD** (řada A) ■ ■ ■ ■ ■ ■



A1 A2 A3 A4 A5 A6



E13 E14 E15 E16 E17 E18




M5 M6 M7 M8 M9 M10

**INTARSIE** (řada G) ■ ■ ■ ■ ■ ■



D16 D17 G1 G2 G3 G4


**LINIE** (řada B) ■ ■ ■ ■ ■ ■



B1 B2 B3 B4 B5 B6



E19 E20 E21 E22 E23 E24




M11 M12 M13 M14 M15 M16



G7 G8 G9 G10 G11 G12

**KLERMONT** (řada C) ■ ■ ■ ■ ■ ■



B7 B8 B9 B10 B11 B12

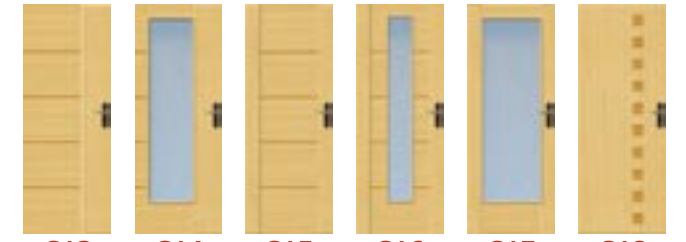


C1 C2 C3 C4 C5 C6

**KLASIK** (řada F) ■ ■ ■ ■ ■ ■



F1 F2 F3 F4 F5 F6



G13 G14 G15 G16 G17 G18

**RONDO** (řada K) ■ ■ ■ ■ ■ ■




K1 K2 K3 K4 K5 K6




C7 C8 C9 C10 C11 C12

**RUSTIC** (řada D) ■ ■ ■ ■ ■ ■




F7 F8 F9 D1 D2 D3



G19 G20 G21 G22 G23 G24

**PORT** (řada E) ■ ■ ■ ■ ■ ■



E1 E2 E3 E4 E5 E6




C13 C14 C15 C16 C17 C18



D4 D5 D6 D7 D8 D9

**SGRAFITO** (řada H) ■ ■ ■ ■ ■ ■




H1 H2 H3 H4 H5 H6

**QUATRO** (řada M) ■ ■ ■ ■ ■ ■




E7 E8 E9 E10 E11 E12



C19 C20 M1 M2 M3 M4



D10 D11 D12 D13 D14 D15



H7 H8 H9 H10 H11 H12